


預入金額

1,000  
万円以内

「年金友の会」会員向け定期貯金

# ゆとり倶楽部

ゆとりあふれる  
毎日が  
たのしいね!



取扱期間

令和8年4月1日(水)～令和9年3月31日(水)

《年金友の会》会員の  
皆様だけの金利優遇商品!

《定期貯金》

1

年金友の会 会員の方 年もの

店頭表示金利に上乗せ

組合員の方(ご家族も含まます)

プラス  
年 **0.2** %

組合員以外の方

プラス  
年 **0.1** %

予約会員の  
方を除く

《定期貯金》

3

年金友の会 会員の方 年もの

店頭表示金利に上乗せ

組合員の方(ご家族も含まます)

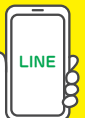
プラス  
年 **0.3** %

組合員以外の方

プラス  
年 **0.2** %


LINE登録はこちらから

JA筑紫「年金友の会」  
公式LINEはじめました!



LINEで  
お友達登録を  
していただくと

さらに/  
年 **0.1** % 上乗せ!



ご利用いただける方 ▶ **当JAで年金友の会に加入されている方**

年金友の会  
加入条件

1

当JAで公的年金等をお受取りいただくか、  
お受取りのご予約をいただける方。

2

年金友の会加入申込書をご提出いただける方。

※公的年金等とは、厚生年金・国民年金・共済組合金年・船員年金(保険)・農業者年金・基金年金・労災年金等、継続して当JAに年金が振込になるものに限ります。 ※年金振込予約は、55歳以上の方が対象となります。 ※詳しくはJA窓口までおたずねください。

※期間内であっても金融情勢の変化により、適用金利などの変更や、販売を中止させていただく場合がございます。



JA筑紫のホームページは  
こちらからどうぞ

JA筑紫

<https://www.ja-chikushi.or.jp>

JA 筑紫

検索

詳しくは、裏面をご覧ください。

「年金友の会」会員向け定期貯金

# ゆとり倶楽部

年金友の会  
加入条件

- ①当JAで公的年金等をお受取りいただくか、お受取りのご予約をいただける方。
- ②年金友の会加入申込書をご提出いただける方。

※公的年金等とは、厚生年金・国民年金・共済組合年金・船員年金(保険)・農業者年金・基金年金・労災年金等、継続して当JAに年金が振込になるものに限ります。 ※年金振込予約は、55歳以上の方が対象となります。

取扱期間：令和8年4月1日(水)～令和9年3月31日(水)

対象商品	年金友の会会員の方向け定期貯金			
対象となる方	●当JAで年金友の会に加入されている方			
預入期間	●1年・3年(3年ものは予約会員の方を除く) ※満期後は店頭表示金利にてお預かりいたします。			
預入金額	●1,000万円以内(1円単位) ※1円単位のお取扱いとし、お1人様1,000万円以内とさせていただきます。			
適用金利 <small>※組合員の方はご家族も含まれます。</small>	1年もの 店頭表示金利に上乗せ	組合員の方(ご家族も含まれます) <b>年0.2%</b>	組合員以外の方 <b>年0.1%</b>	JA筑紫「年金友の会」 公式LINEで お友達登録を していただくと…  ＼さらに／ <b>年0.1%</b> 上乗せ!
	3年もの 店頭表示金利に上乗せ	<b>年0.3%</b>	<b>年0.2%</b>	
<small>※適用されます金利は税引前であり、利息には20.315%(国税15.315%、地方税5%)の税金がかかります。                  ※満期日前に解約する場合は、貯金規定に基づき預入期間に応じた中途解約利率により計算した利息とともに支払います。</small>				
その他	当JAで取扱う他の金融商品との併用(重複)はできません。			

※期間内であっても金融情勢の変化により、適用金利などの変更や、販売を中止させていただく場合がございます。

※ゆとり倶楽部ご契約期間内に年金のお受取りをJA筑紫以外に変更された場合は、お預入時に遡って預入時の店頭表示利率に変更させていただく場合がございます。

※年金友の会加入店舗での利用に限ります。

.....くわしくは、お近くのJA筑紫金融店舗窓口にておたずねください.....

本店	924-1340	向佐野支店	924-0202	春日支店	501-0831
大野城支店	501-0033	御笠支店	922-3135	光支店	571-2381
山田支店	501-6111	山家支店	926-1461	日の出支店	571-2191
牛頸支店	596-1683	筑紫駅前支店	926-0411	大土居支店	501-4383
下大利支店	581-4814	山口支店	923-1462	春日市役所内出張所	584-2000
大野東支店	503-1412	二日市支店	924-3055	春日南支店	513-5001
太宰府中央支店	923-1215	二日市東出張所	922-0520	那珂川支店	952-2611
太宰府支店	923-0180	針摺支店	923-1460	安德支店	952-2616
水城支店	923-0025	原田支店	926-0621	南畑支店	952-2102
榎寺出張所	925-2956	阿志岐出張所	922-2609	片縄支店	952-2961